

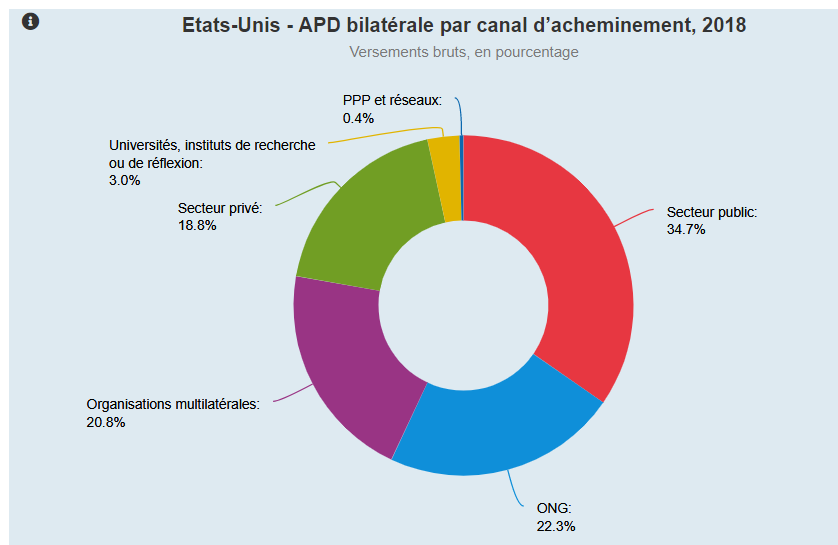
ANNEXE 1 : TABLEAU DE L'AIDE EXTERIEUR DES ETATS-UNIS

Obligations et autorisations de prêts, en millions de dollars US

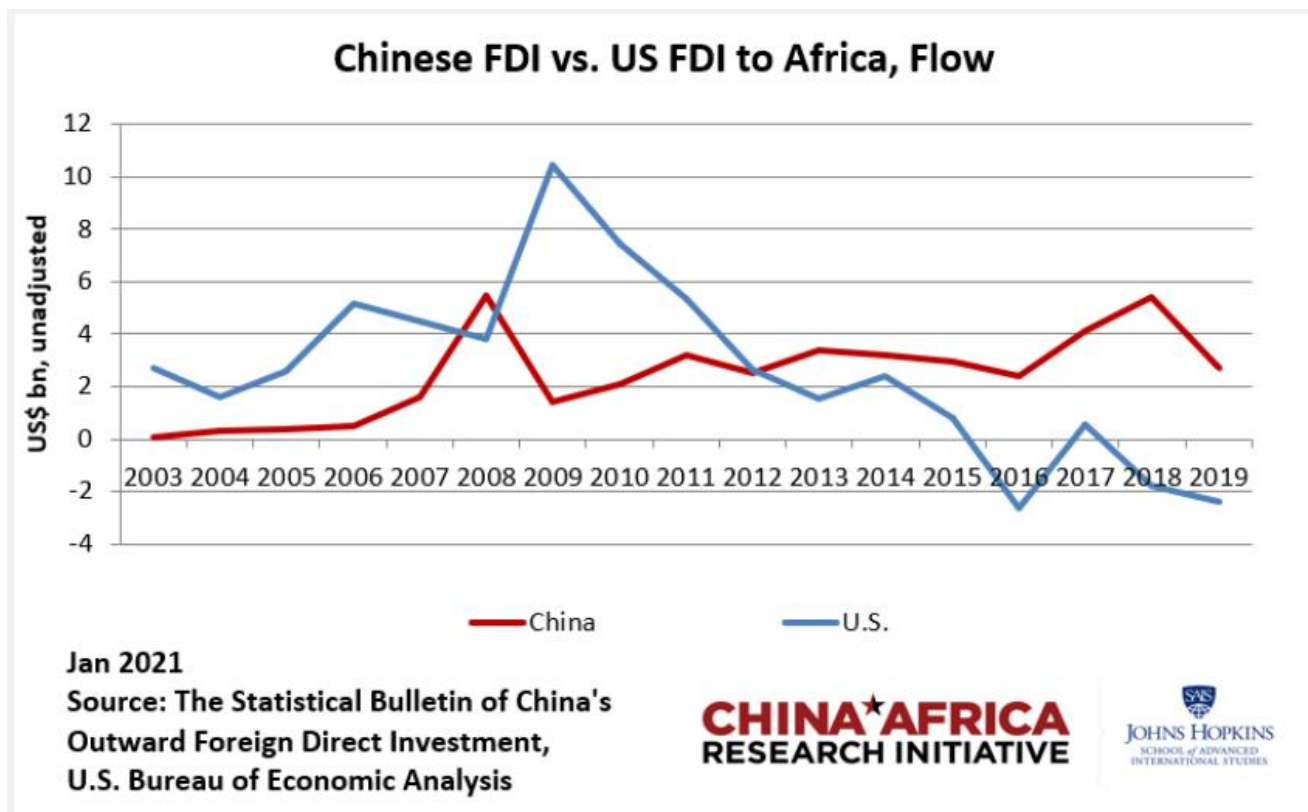
	1946-2014	2015	2016	2017	2018	Total 1946-18	Dont prêts 1946-18
I. Aide économique totale	184 275,0	9 591,2	11 966,4	9 952,5	9 227,0	225 012,2	272,3
A. USAID et prédécesseurs	66 451,4	2 644,9	3 156,5	3 650,6	2 861,2	78 764,6	131,0
Fond de soutien économique (fournit une assistance économique pour promouvoir les intérêts politiques et stratégiques des États-Unis)	2 777,4	160,3	1 016,8	716,4	218,2	4 889,2	.
Aide au développement	6 687,6	660,8	545,6	583,4	573,8	9 051,3	.
Autres aides de l'USAID	53 112,0	916,1	981,6	1 208,6	1 227,3	57 445,6	131,0
B. Département de l'Agriculture (soutient les initiatives internationales dans les domaines des ressources naturelles et de l'environnement, de la recherche économique et agricole...)	4 573,5	68,9	53,1	65,2	70,6	4 831,3	.
C. Département d'Etat	40 332,1	3 304,1	5 054,5	3 835,7	3 972,0	56,498,4	.
Democracy Fund (fonds dédiés à la promotion de la démocratie aux Etats-Unis et dans le monde)	289,9	61,6	74,9	77,1	134,5	638,0	.
Programmes de santé mondiale	14,448,9	1 981,5	3 663,6	2 274,5	2 504,0	24 872,7	.
Nonprolifération, Anti-Terrorisme, Déménagement	2,723,5	231,8	267,4	328,0	326,1	3 876,8	.
Autres aides d'Etat	6 722,8	427,5	439,7	466,7	424,2	8 480,9	.
D. Autres aides économiques	72 918,0	3 573,4	3 702,4	2 400,9	2 323,2	84 917,9	141,3
Millennium Challenge Corporation (s'engage à assurer une croissance économique durable et à réduire la pauvreté tout au long du cycle de vie de ses investissements)	995,9	116,2	126,7	118,9	127,8	1 485,5	.
African Development Foundation	58,1	58,1	.
Département du Commerce	22,0	0,2	1,0	1,5	.	24,6	.
Department de l'Energie	175,5	210,7	467,4	z	158,8	1 168,4	.
Department du Trésor	56 955,0	2 088,7	1 844,1	1 457,9	1 274,8	63 620,5	.
Corps de la Paix	4 022,2	239,7	231,7	284,7	223,1	5 001,4	.
Agence du Commerce et du Développement	182,1	2,0	1,9	4,2	0,5	190,7	.
II. Total Military Assistance	8 444,6	578,6	64,7	450,0	327,7	9 865,6	20,8
III. Total Foreign Assistance (I + II)	192 719,6	10 169,9	12 031,1	10 402,5	9 554,8	234 877,8	293,1
Autres flux internationaux du gouvernement américain	24 125,5	1 527,0	1 310,4	1 321,6	1 355,7	29 640,2	2 554,7
Overseas Private Investment Corporation (Société d'investissement privé à l'étranger) & autres prêts non concessionnels des États-Unis	2 195,2	129,0	38,0	120,0	72,5	2 554,7	2 554,7
Contributions obligatoires aux organisations internationales	21 930,3	1 398,0	1 272,4	1 201,6	1 283,2	27 085,5	.

Source : U.S. Overseas Loans and Grants: Obligations and Loan Authorizations, July 1, 1945–September 30,

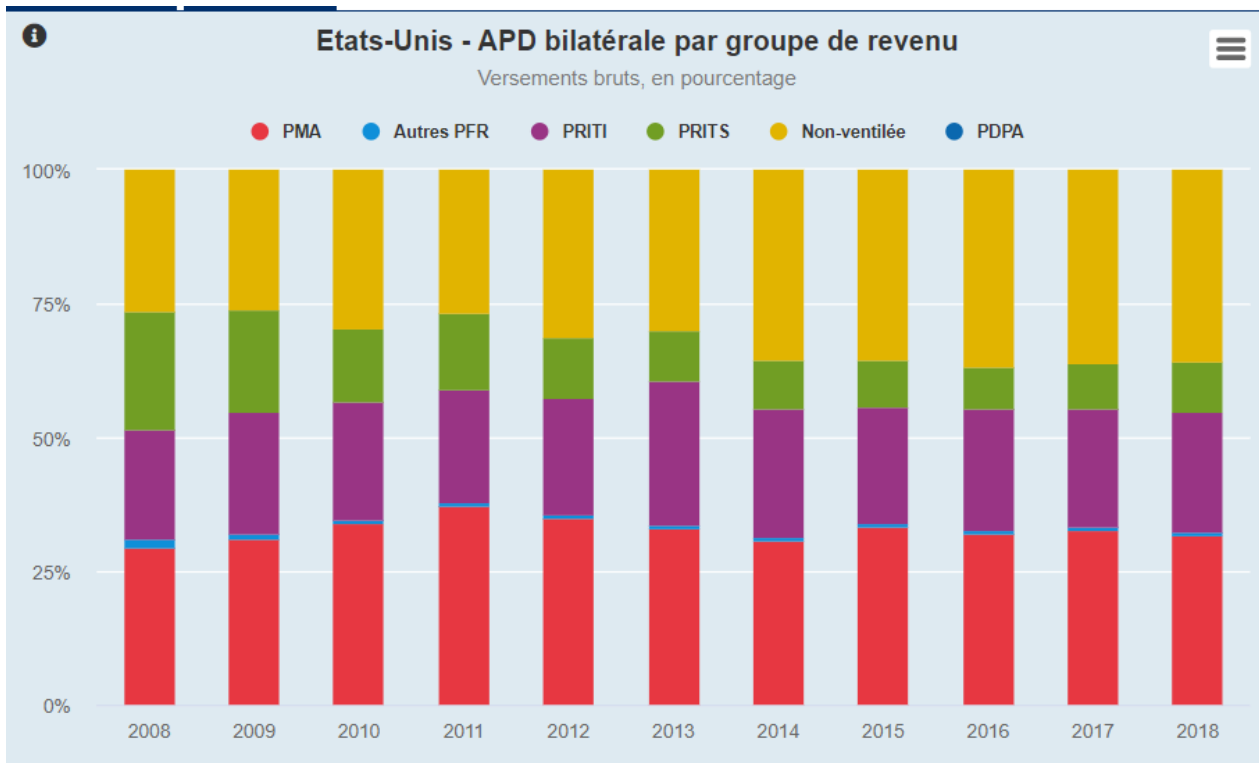
ANNEXE 2 : APD BILATERALE PAR CANAL D'ACHEMINEMENT



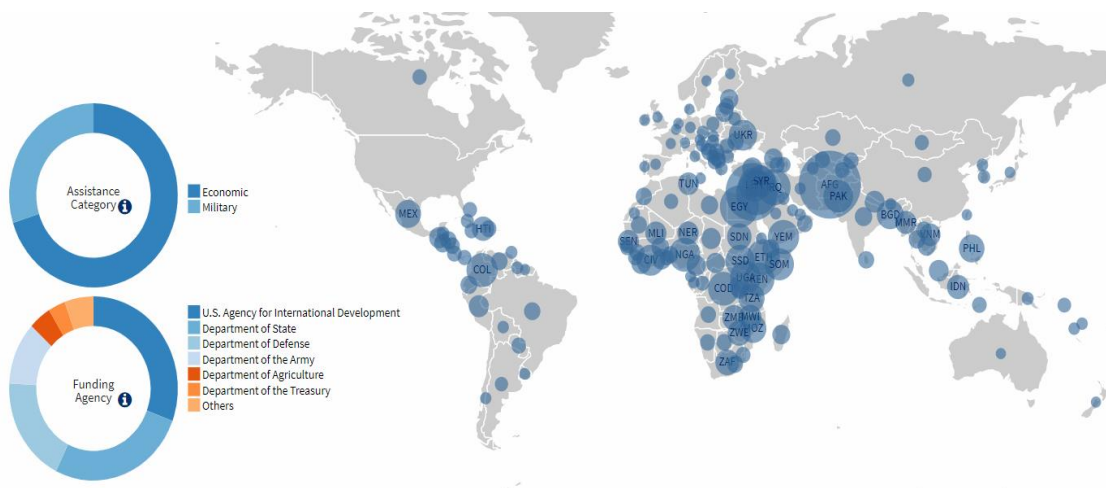
ANNEXE 3 : FLUX DES INVESTISSEMENTS DIRECTS ETRANGERS CHINOIS ET AMERICAINS EN AFRIQUE



ANNEXE 4 : AIDE PUBLIQUE AU DEVELOPPEMENT BILATERALE DES ETATS-UNIS



ANNEXE 5 : AIDE INTERNATIONALE APPORTEE PAR LES ETATS-UNIS, 2019



Source : explorer.usaid.gov

ANNEXE 6 : FICHE – ASIAN INFRASTRUCTURE INVESTMENT BANK

Nom : Banque asiatique d'investissement pour les infrastructures (Asian Infrastructure Investment Bank)

Création : Proposée par Xi Jinping en 2013, créée 24 octobre 2014

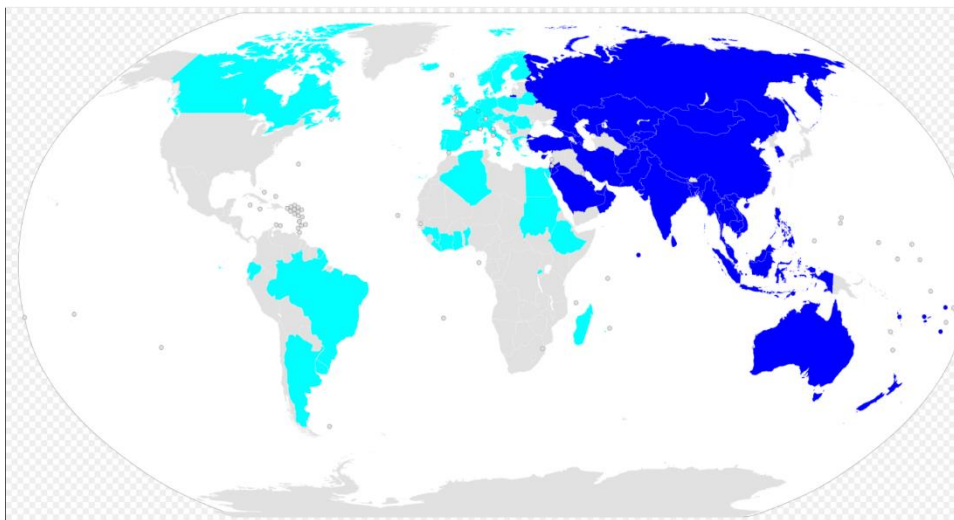


Dirigeant : JIN Liqun (Nationalité chinoise)

Objectifs :

- concurrencer le Fonds Monétaire International, la Banque mondiale, et la Banque asiatique de développement, mais surtout le poids des Etats-Unis sur ces organisations internationales
- répondre au besoin d'infrastructures Asie du Sud-Est et en Asie centrale (finance la construction de routes, de ports, d'oléoducs...)
- accompagner la stratégie de la nouvelle route de la soie (« Belt And Road Initiative »).

Pays membres (au 30 mars 2021) :



Bleu foncé : membres de la région Asie Pacifique

Bleu clair : pays non-régionaux

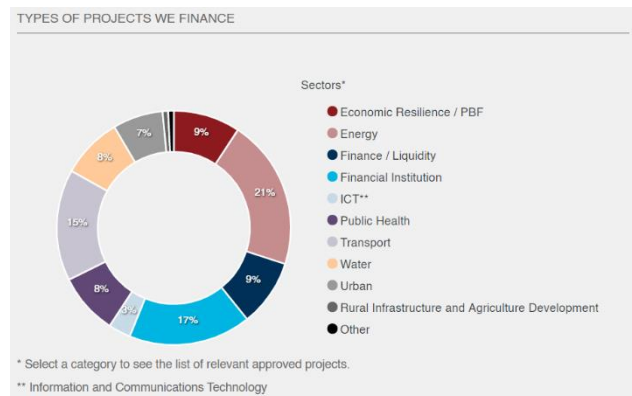
Les membres asiatiques sont censés disposer de 75% des voix (dont

43% sont détenus par la Chine). Les membres européens représentent 19% des votes

Capital : 100 milliards de dollars (la Banque mondiale dispose d'un capital de 223 milliards)

- 29.87 milliards de dollars investis par la Chine
- 8.37 milliards de dollars investis par Inde
- 6.54 milliards de dollars par la Russie

Projets : 130 projets ont été approuvés jusqu'à maintenant.



Exemple : Projet de connectivité des routes rurales de 140 millions de dollars qui bénéficiera à environ 1,5 million de résidents ruraux du Madhya Pradesh, en Inde (avril 2018)

Nom : – Nouvelle Banque de développement

ANNEXE 7 : FICHE – NOUVELLE BANQUE DE DEVELOPPEMENT (NEW DEVELOPMENT BANK BRICS)

(New Development Bank BRICS)

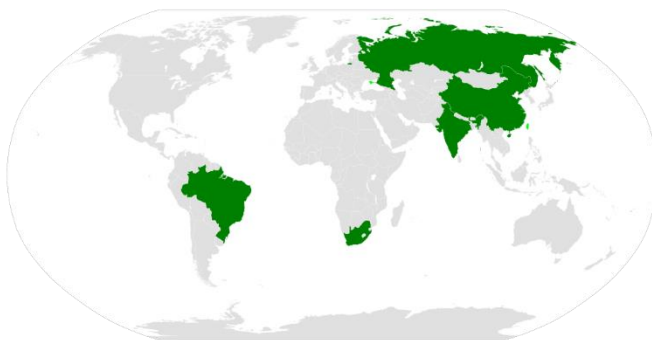
Inauguration : 15 juillet 2015

Siège : Shanghai

Présidence : Rotative entre les 5 pays fondateurs. Actuellement : K.V. Kamath (Inde). Même si de nouveaux membres peuvent rejoindre la NDB, les cinq BRICS conservent un minimum de 55 % du total des actions.

Objectifs :

- favoriser une coopération de développement entre les pays émergents
- financer des projets d'infrastructure et de développement durable dans les BRICS et d'autres économies de marché émergentes et pays en développement



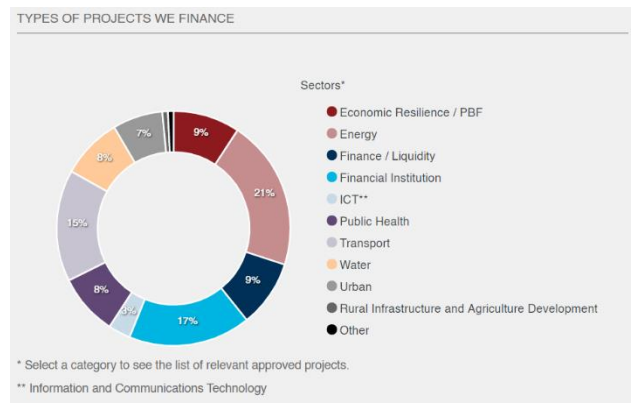
Pays membres :

Brésil, Russie, Inde, Chine, Afrique du Sud

Ouvert à d'autres pays

Capital initial : 50 milliards de dollars (10 milliards en provenance de chaque pays membre).

Actuellement : la Chine contribue à hauteur de 41 milliards de dollars, contre 18 milliards de dollars pour les quatre autres pays.



Projets : Au cours de sa première année d'existence, la NBD a approuvé une première série de projets axés sur l'énergie, un dans chacun de ses cinq pays membres, pour un montant total de 911 millions de dollars.

- Prêt de 250 millions de dollars à la Canara Bank de l'Inde pour des projets d'énergie renouvelable
- Prêt de 81 millions de dollars pour la production de 100 mégawatts d'énergie solaire en toiture en Chine
- Prêt de 300 millions de dollars à la banque nationale de développement du Brésil...